

ΠΕΡΙΦΕΡΕΙΑΚΟ ΠΑΡΑΤΗΡΗΤΗΡΙΟ ΚΟΙΝΩΝΙΚΗΣ ΕΝΤΑΞΗΣ ΚΑΙ ΚΟΙΝΩΝΙΚΗΣ ΣΥΝΟΧΗΣ ΗΠΕΙΡΟΥ

ΣΤΑΤΙΣΤΙΚΑ 2021

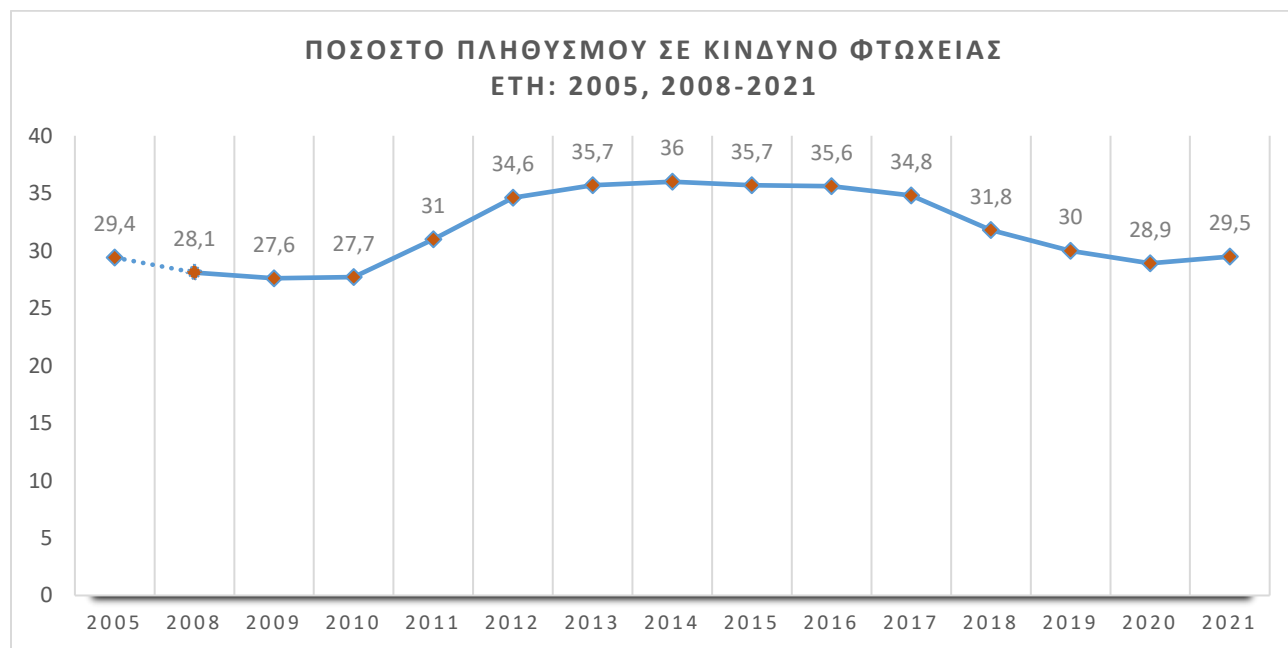
ΦΤΩΧΕΙΑ – ΣΥΝΘΗΚΕΣ ΔΙΑΒΙΩΣΗΣ

ΑΠΑΣΧΟΛΗΣΗ - ΑΝΕΡΓΙΑ

Πληθυσμός (σε χιλιάδες) σε κίνδυνο φτώχειας ή σε κοινωνικό αποκλεισμό: 2005, 2008-2020

Έτος Έρευνας	2005	2008	2009	2010	2011	2012	2013	2014	2015	2016	2017	2018	2019	2020	2021
Πληθυσμός σε χιλιάδες	3.131	3.046	3.007	3.031	3.403	3.795	3.904	3.885	3.829	3.789	3.702	3.349	3.162	3.044	3.092

Ποσοστό πληθυσμού σε κίνδυνο φτώχειας ή κοινωνικό αποκλεισμό

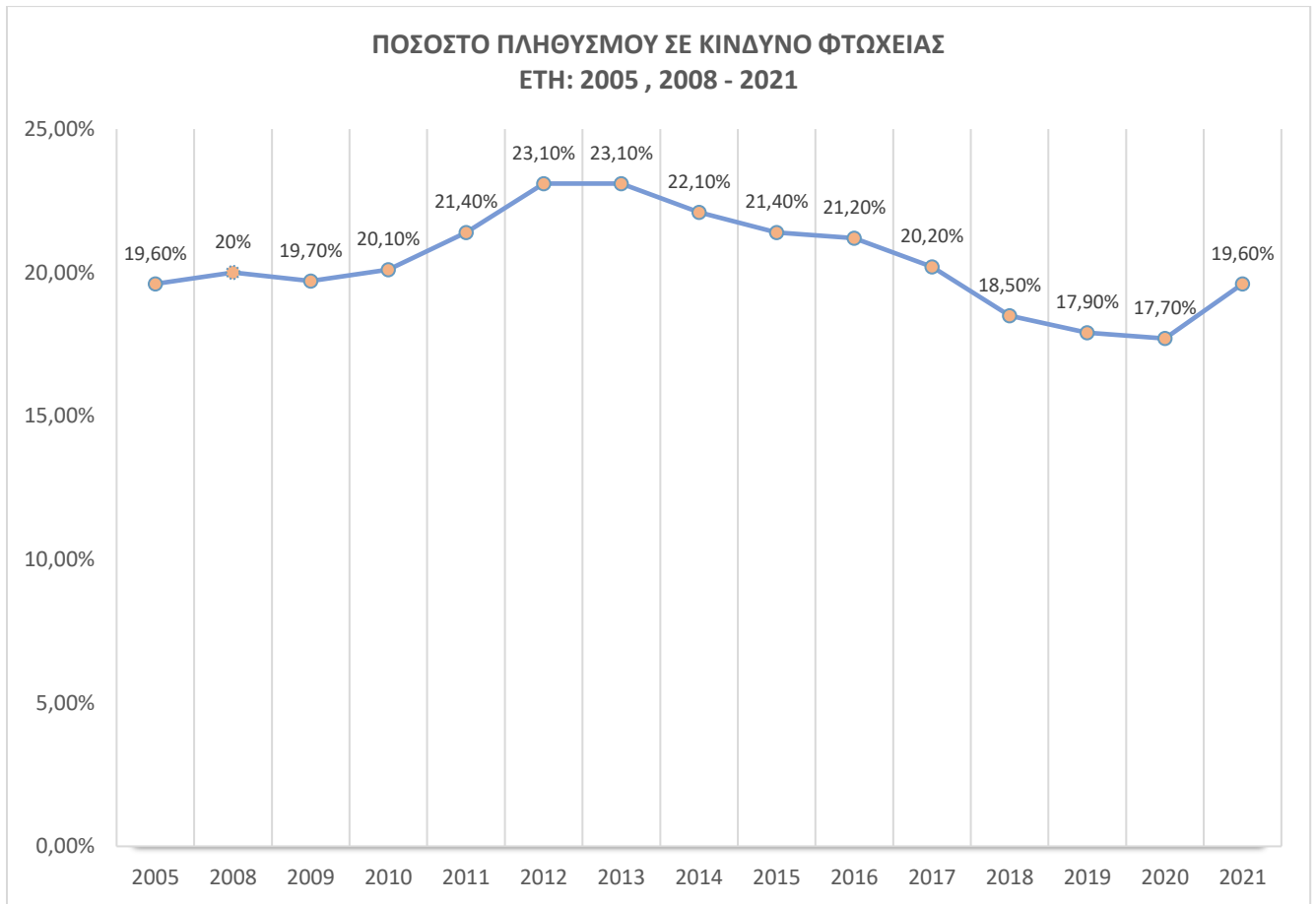


Πηγή: ΕΛΣΤΑΤ, Ιδία Επεξεργασία



Με τη συγχρηματοδότηση της Ελλάδας και της Ευρωπαϊκής Ένωσης

Ποσοτό πληθυσμού σε κίνδυνο φτώχειας ή κοινωνικό αποκλεισμό μετά τις κοινωνικές μεταβιβάσεις

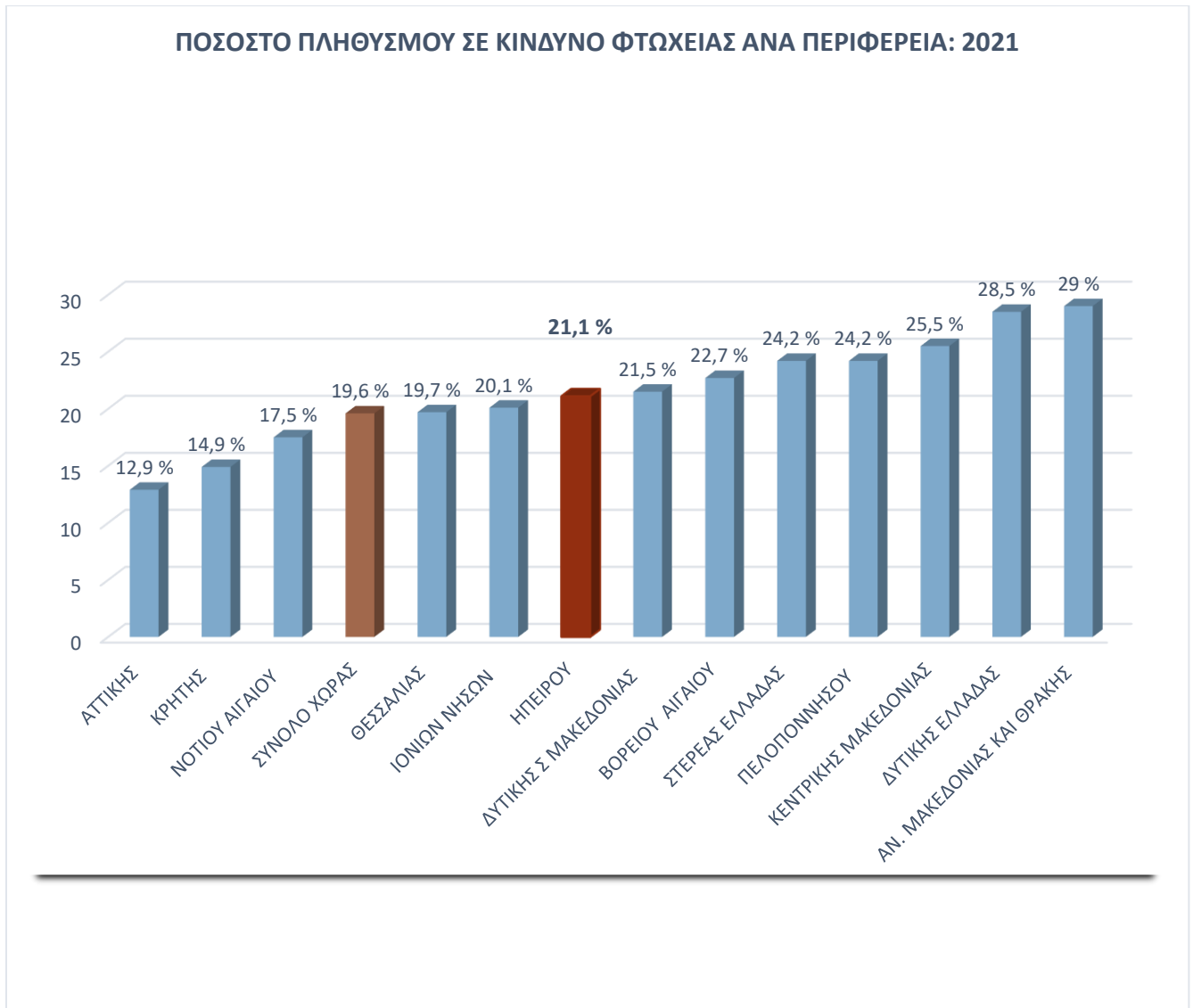


Πηγή: ΕΛΣΤΑΤ, Ιδία Επεξεργασία



Με τη συγχρηματοδότηση της Ελλάδας και της Ευρωπαϊκής Ένωσης

Ποσοστό πληθυσμού σε κίνδυνο φτώχειας στην Περιφέρεια Ηπείρου

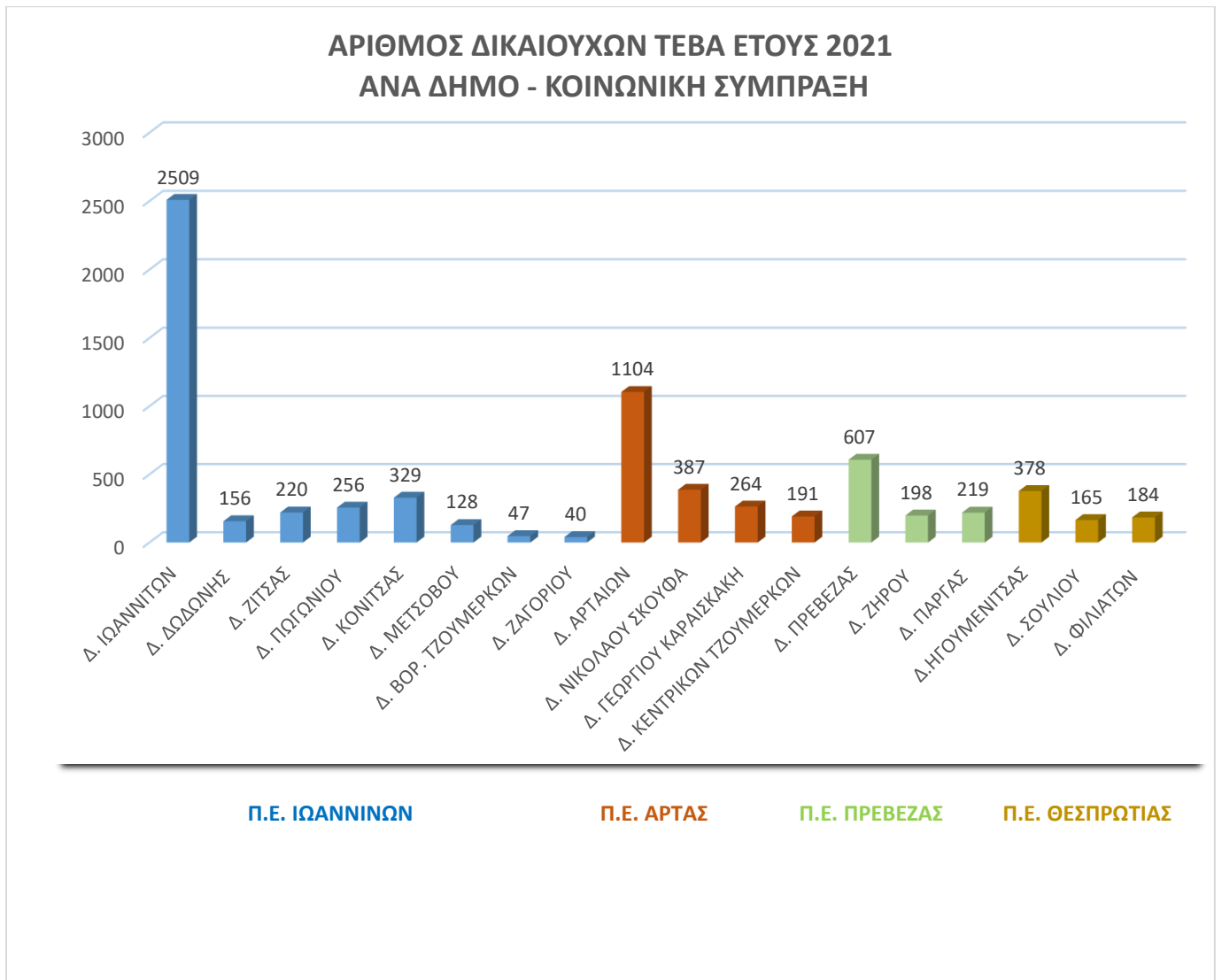


Πηγή: ΕΛΣΤΑΤ, Ιδία Επεξεργασία



Με τη συγχρηματοδότηση της Ελλάδας και της Ευρωπαϊκής Ένωσης

Ωφελούμενοι του προγράμματος ΤΕΒΑ ανά Δήμο - στην Περιφέρεια Ηπείρου

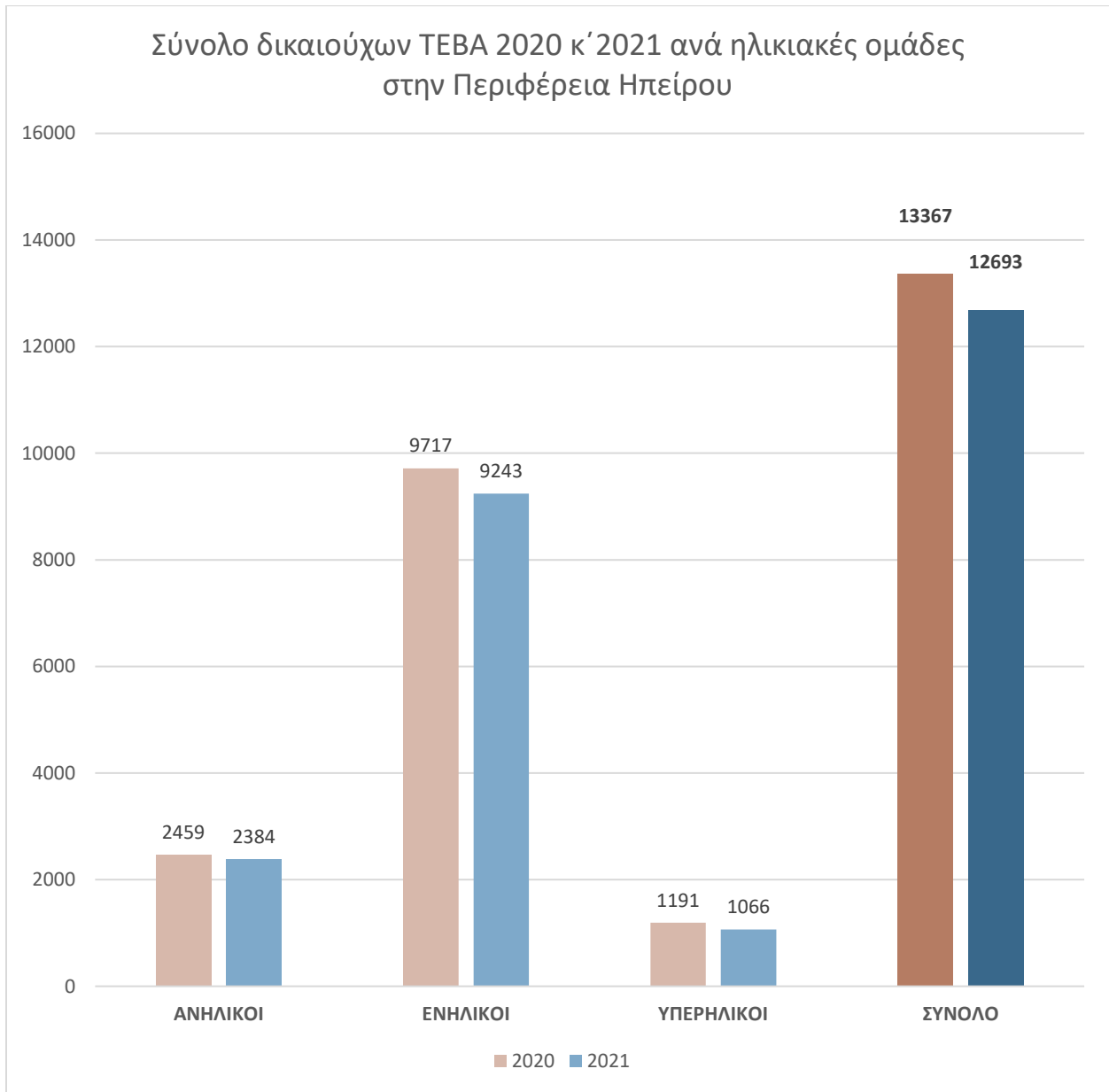


Πηγή: Δήμοι Περιφέρειας Ηπείρου, Ιδία Επεξεργασία



Με τη συγχρηματοδότηση της Ελλάδας και της Ευρωπαϊκής Ένωσης

Ωφελούμενοι του προγράμματος ΤΕΒΑ ανά ηλικιακή ομάδα στην Περιφέρεια Ηπείρου

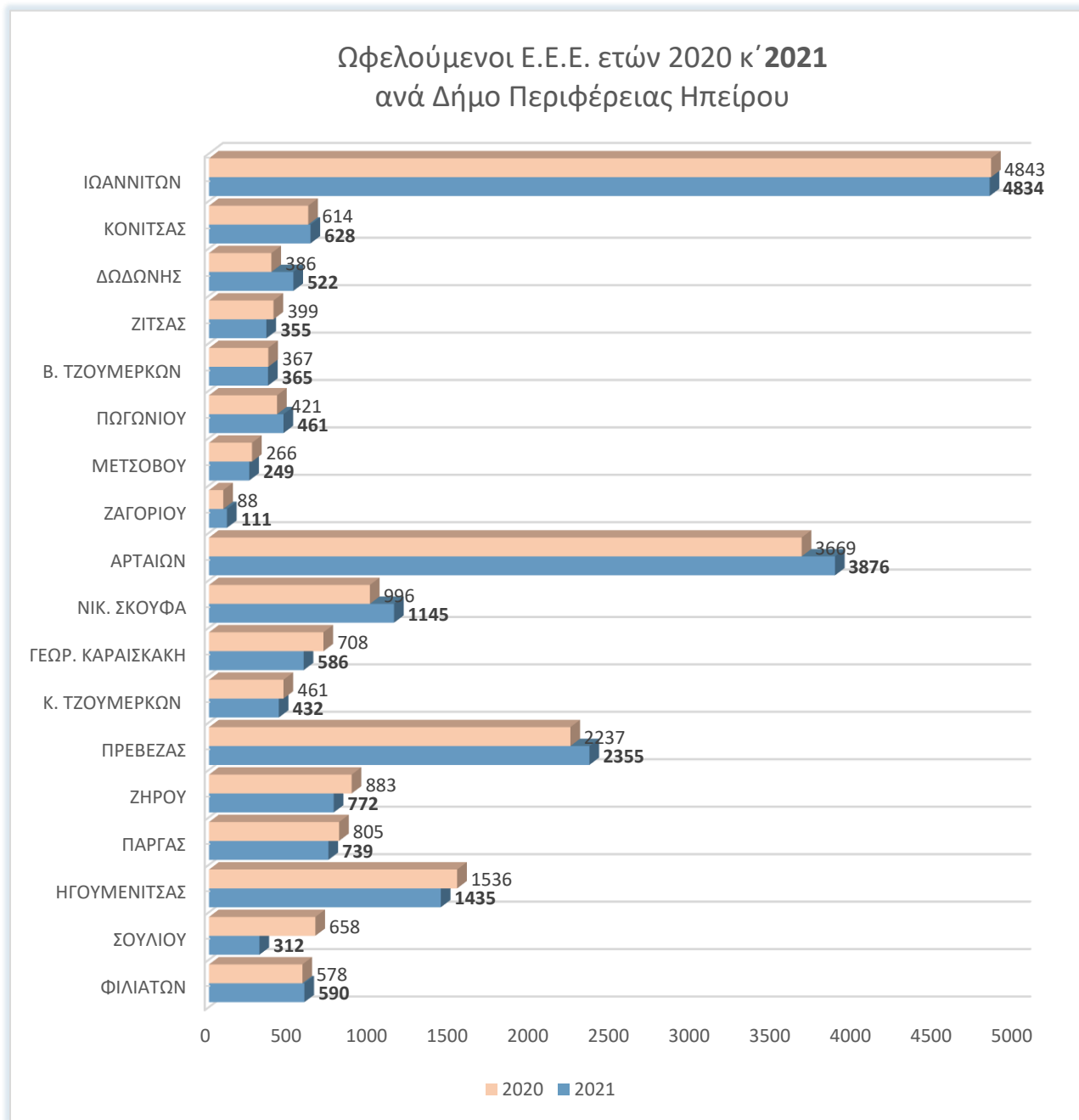


Πηγή: Δήμοι Περιφέρειας Ηπείρου, Ιδία Επεξεργασία



Με τη συγχρηματοδότηση της Ελλάδας και της Ευρωπαϊκής Ένωσης

Ωφελούμενοι Επιδόματος Ελαχίστου Εγγυημένου Εισοδήματος ανά Δήμο στην Περιφέρεια Ηπείρου: έτη 2020 κ 2021

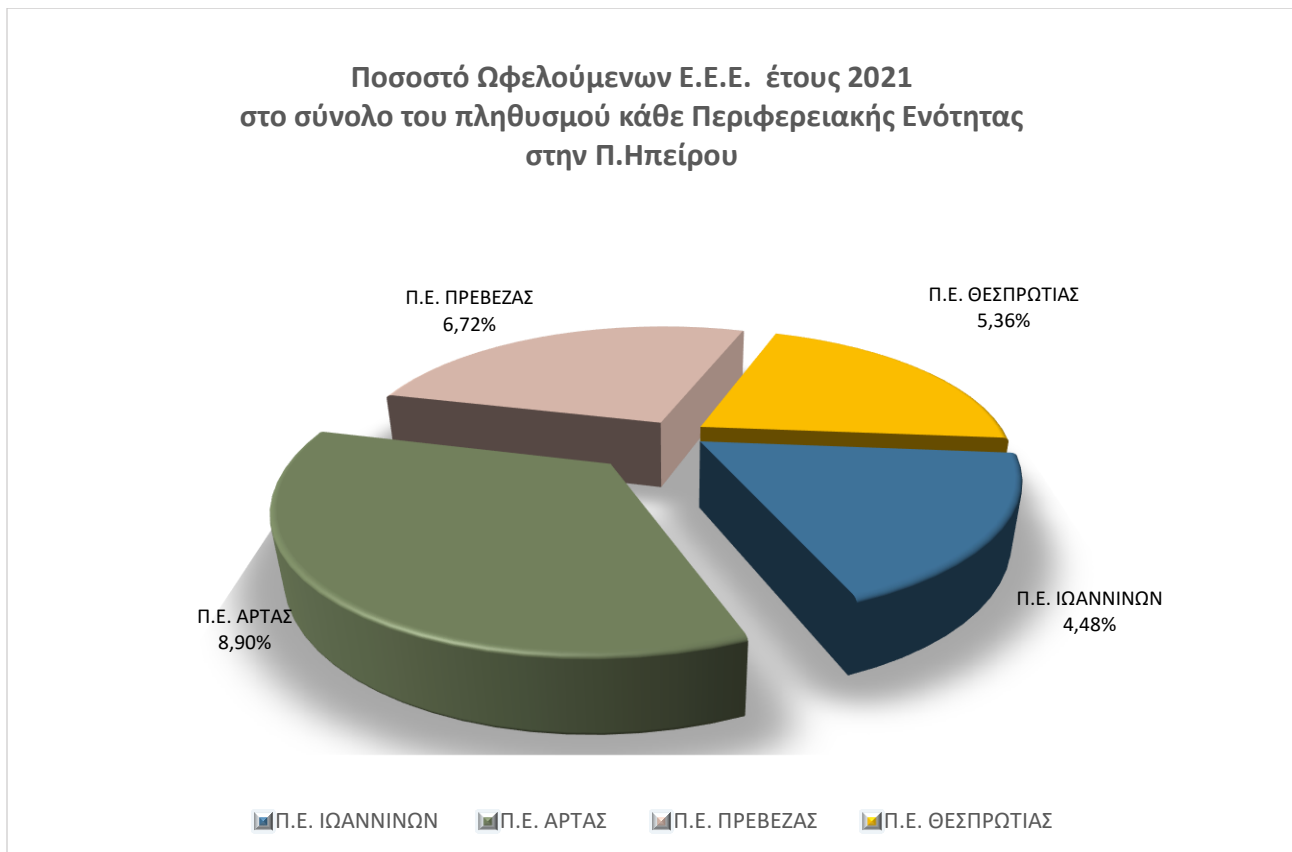


Πηγή: ΗΔΙΚΑ, Ιδία Επεξεργασία



Με τη συγχρηματοδότηση της Ελλάδας και της Ευρωπαϊκής Ένωσης

Ποσοστό ωφελούμενων Ε.Ε.Ε. επί του συνόλου του πληθυσμού κάθε Περιφερειακής Ενότητας στην Π. Ηπείρου

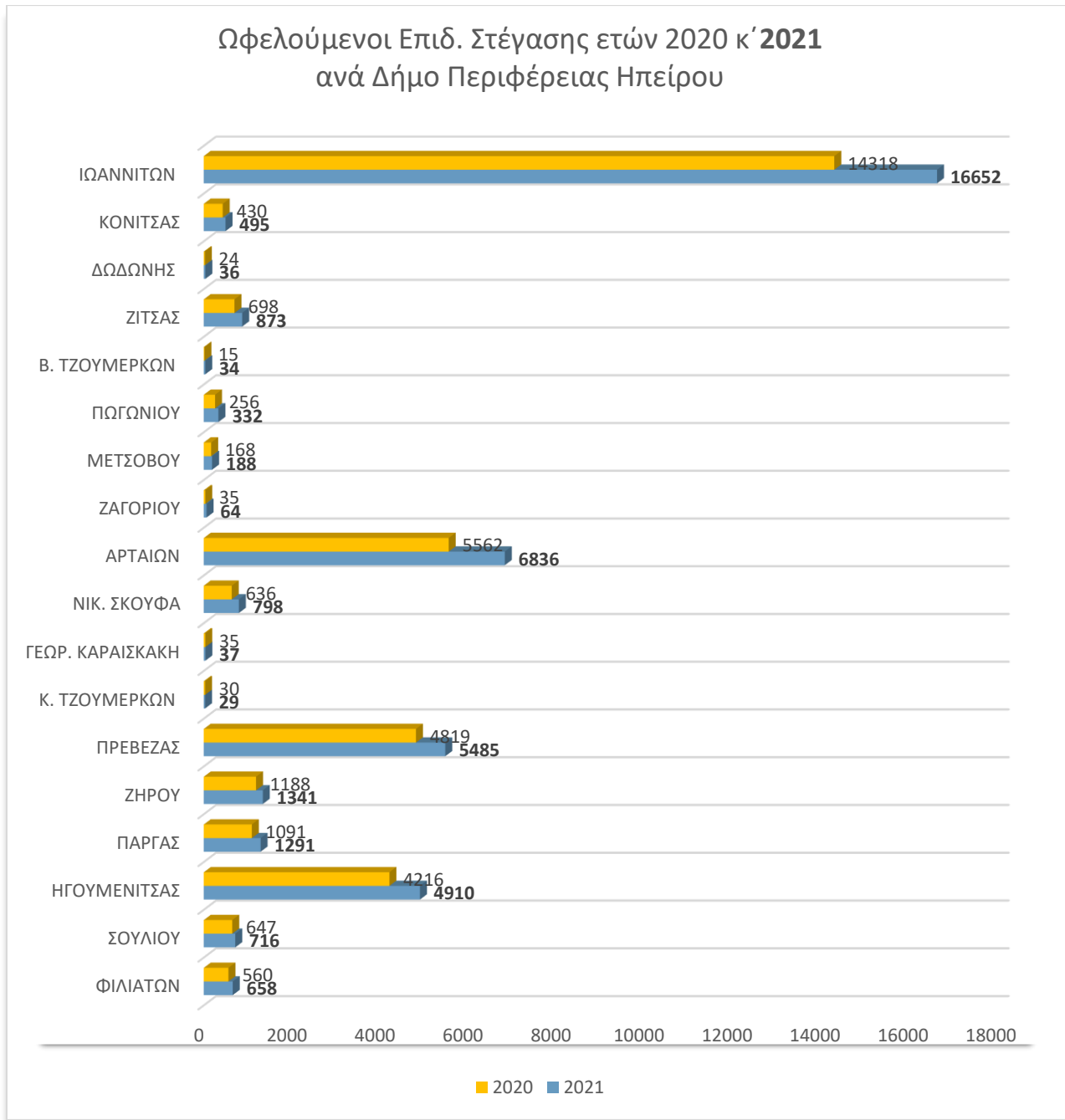


Πηγή: ΕΛΣΤΑΤ (Απογραφή πληθυσμού 2011), ΗΔΙΚΑ , Ιδία Επεξεργασία



Με τη συγχρηματοδότηση της Ελλάδας και της Ευρωπαϊκής Ένωσης

Ωφελούμενοι Επιδόματος Στέγασης ανά Δήμο στην Περιφέρεια Ηπείρου: έτη 2020 κ 2021



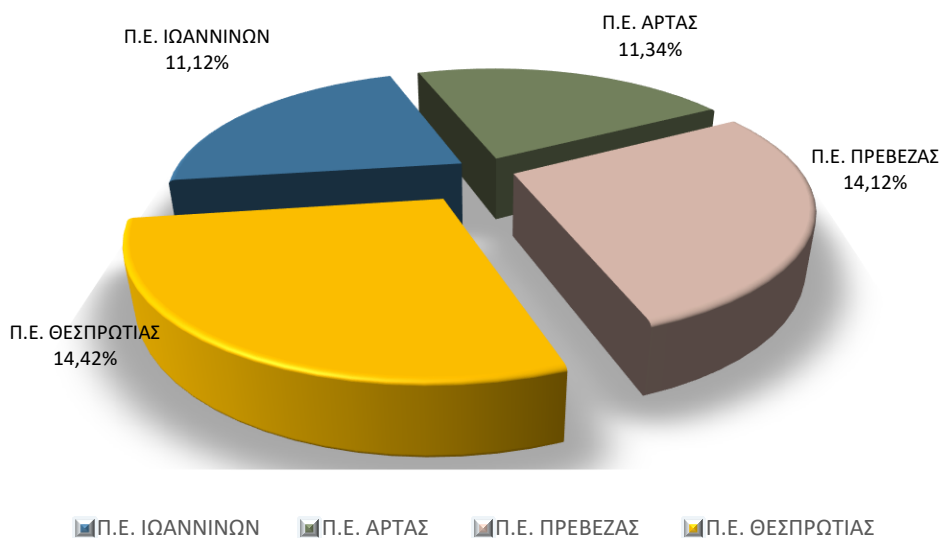
Πηγή: ΗΔΙΚΑ, Ιδία Επεξεργασία



Με τη συγχρηματοδότηση της Ελλάδας και της Ευρωπαϊκής Ένωσης

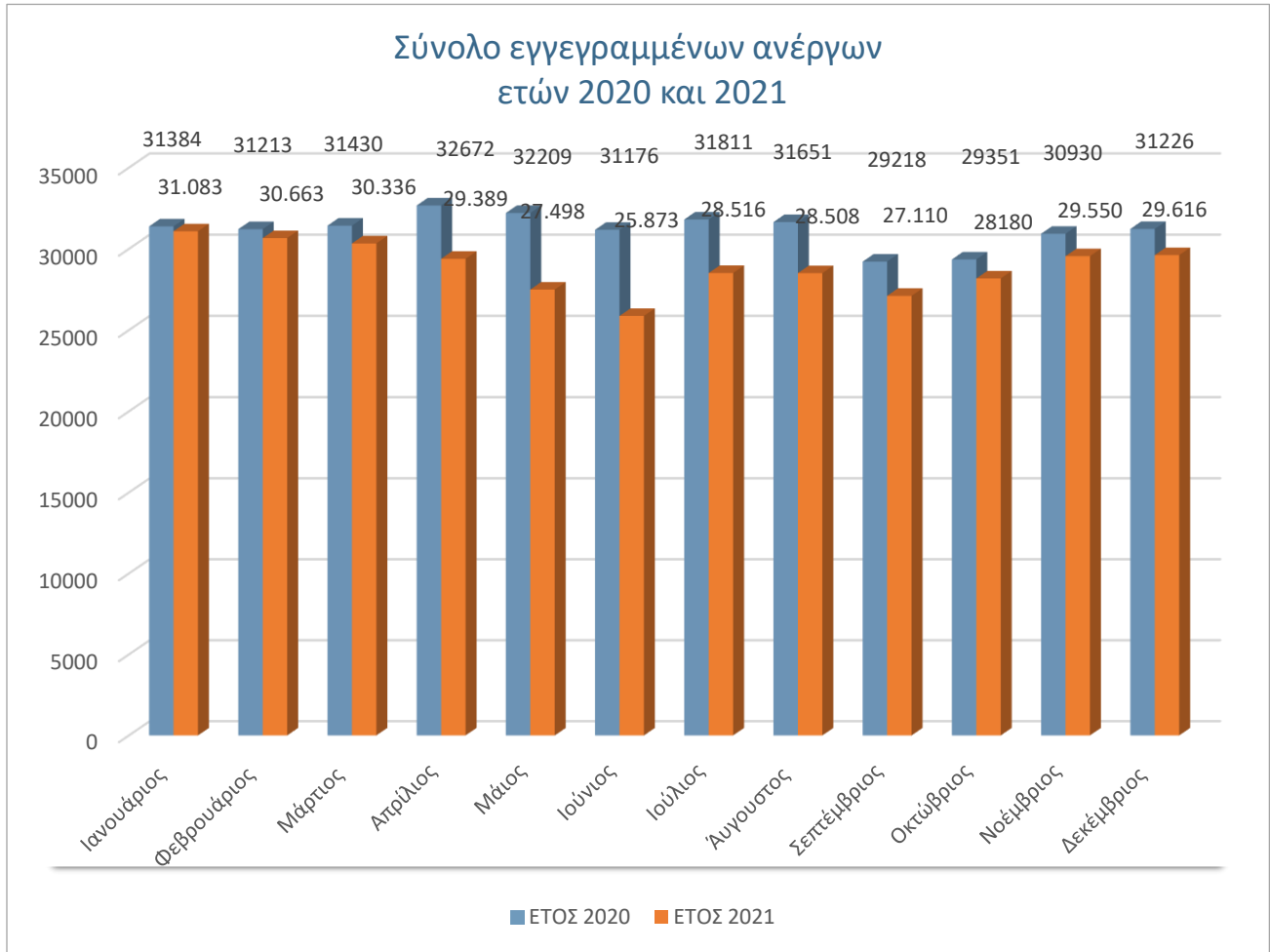
Ποσοστό ωφελούμενων Επιδόματος Στέγασης επί του συνόλου του πληθυσμού κάθε Περιφερειακής Ενότητας στην Π. Ηπείρου

Ποσοστό Ωφελούμενων Επ. Στέγασης έτους 2021
στο σύνολο του πληθυσμού κάθε Περιφερειακής Ενότητας



Με τη συγχρηματοδότηση της Ελλάδας και της Ευρωπαϊκής Ένωσης

Επίπεδα εγγεγραμμένης ανεργίας ετών 2020 και 2021 στην Περιφέρεια Ηπείρου

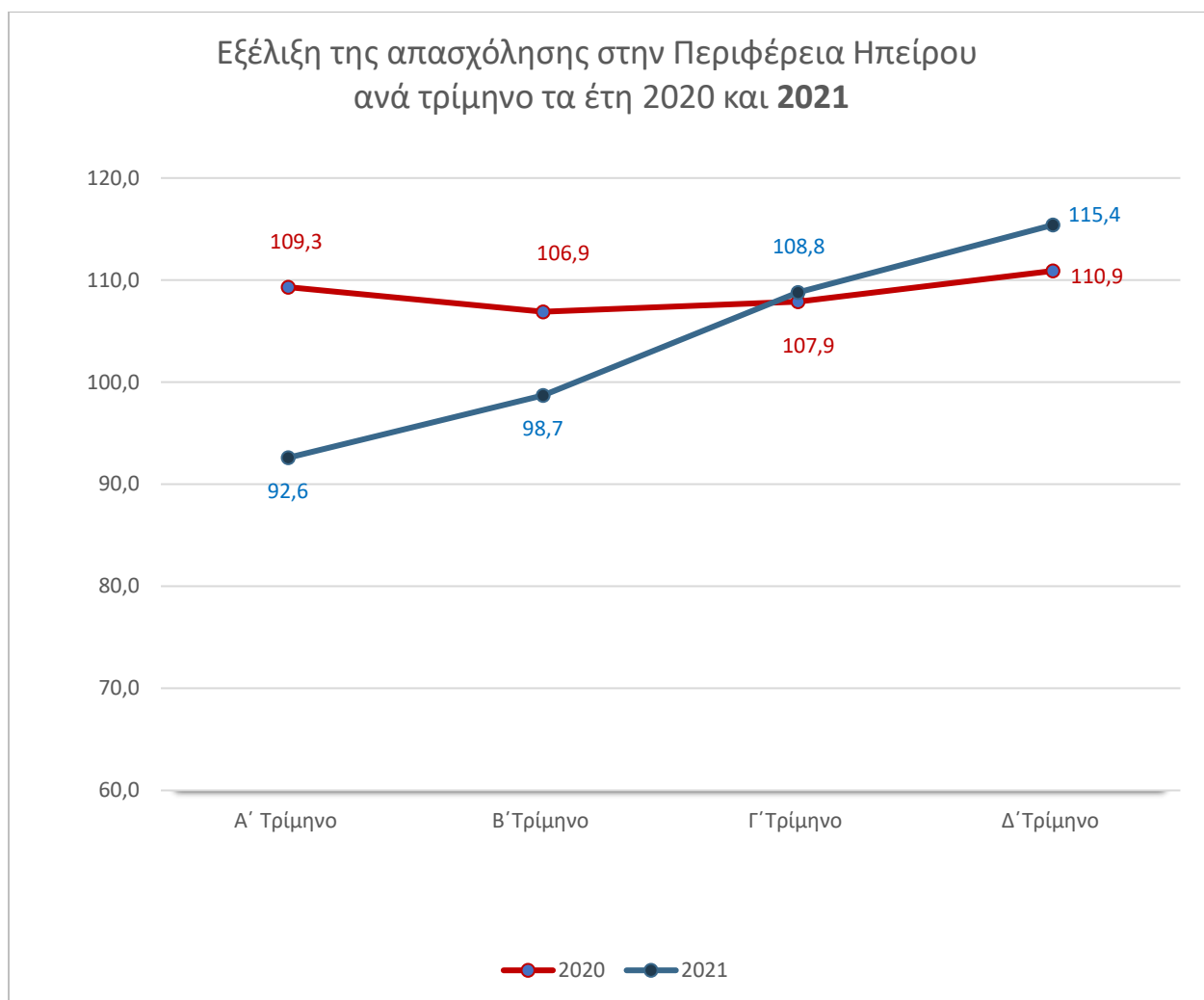


Πηγή: ΟΑΕΔ, Ιδία Επεξεργασία



Με τη συγχρηματοδότηση της Ελλάδας και της Ευρωπαϊκής Ένωσης

Η εξέλιξη της απασχόλησης ανά τρίμηνο στην Περιφέρεια Ηπείρου τα έτη 2020 κ' 2021

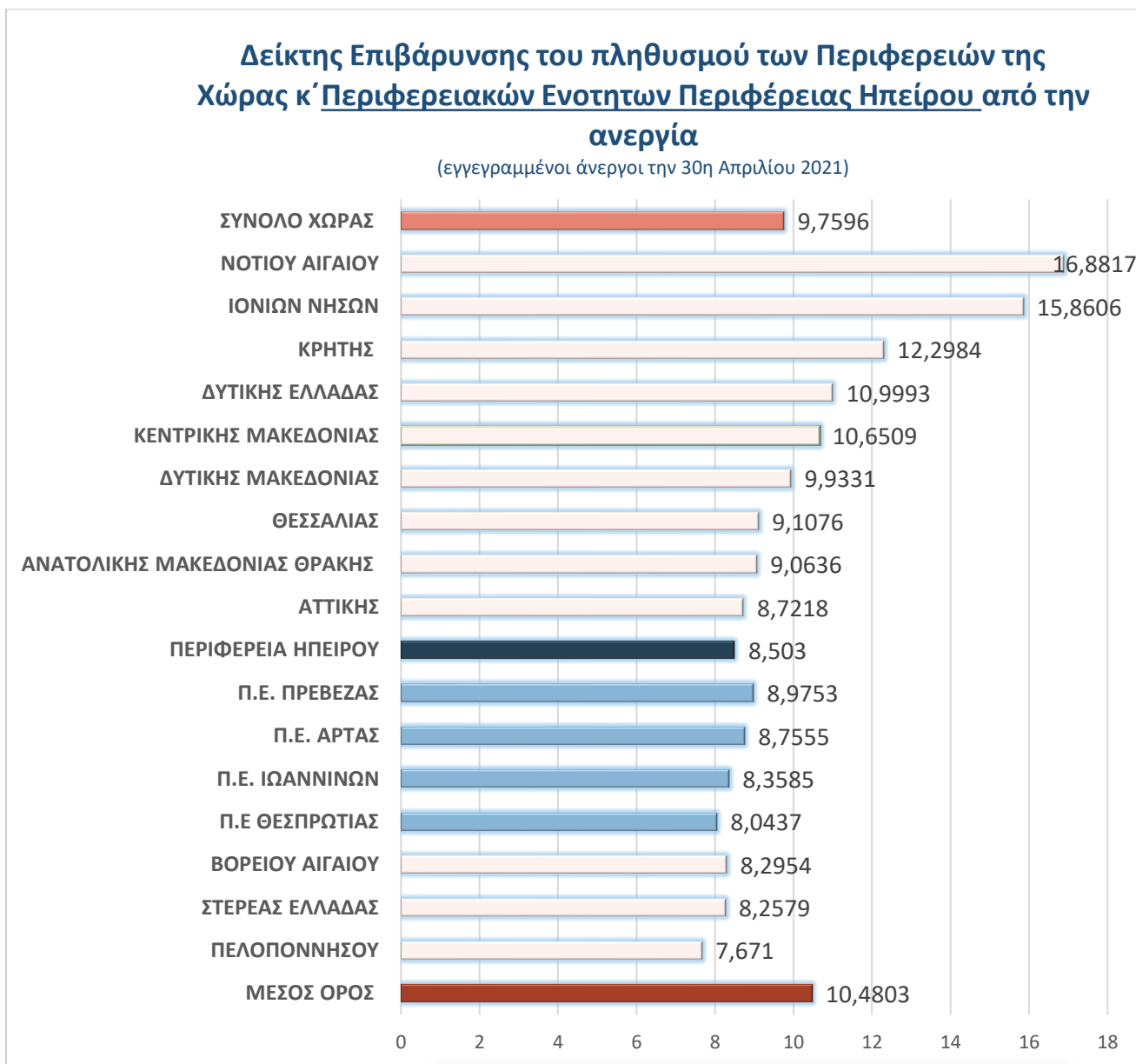


Πηγή: ΕΛΣΤΑΤ, Ιδία Επεξεργασία



Με τη συγχρηματοδότηση της Ελλάδας και της Ευρωπαϊκής Ένωσης

Δείκτης επιβάρυνσης του μόνιμου πληθυσμού από την ανεργία στην Περιφέρεια Ηπείρου



Πηγή: ΟΑΕΔ, Ιδία Επεξεργασία



Με τη συγχρηματοδότηση της Ελλάδας και της Ευρωπαϊκής Ένωσης